

## Сигналы сирены

### Предупреждение об опасности

Звуковое оповещение (нарастающий и убывающий сигнал)



Сопровождается требованием включить радиоприемники и прослушать сообщение.

### Отбой тревоги

Непрерывный звуковой сигнал



### Учебная тревога

Комбинация звуков: отбой тревоги — тревога — отбой тревоги

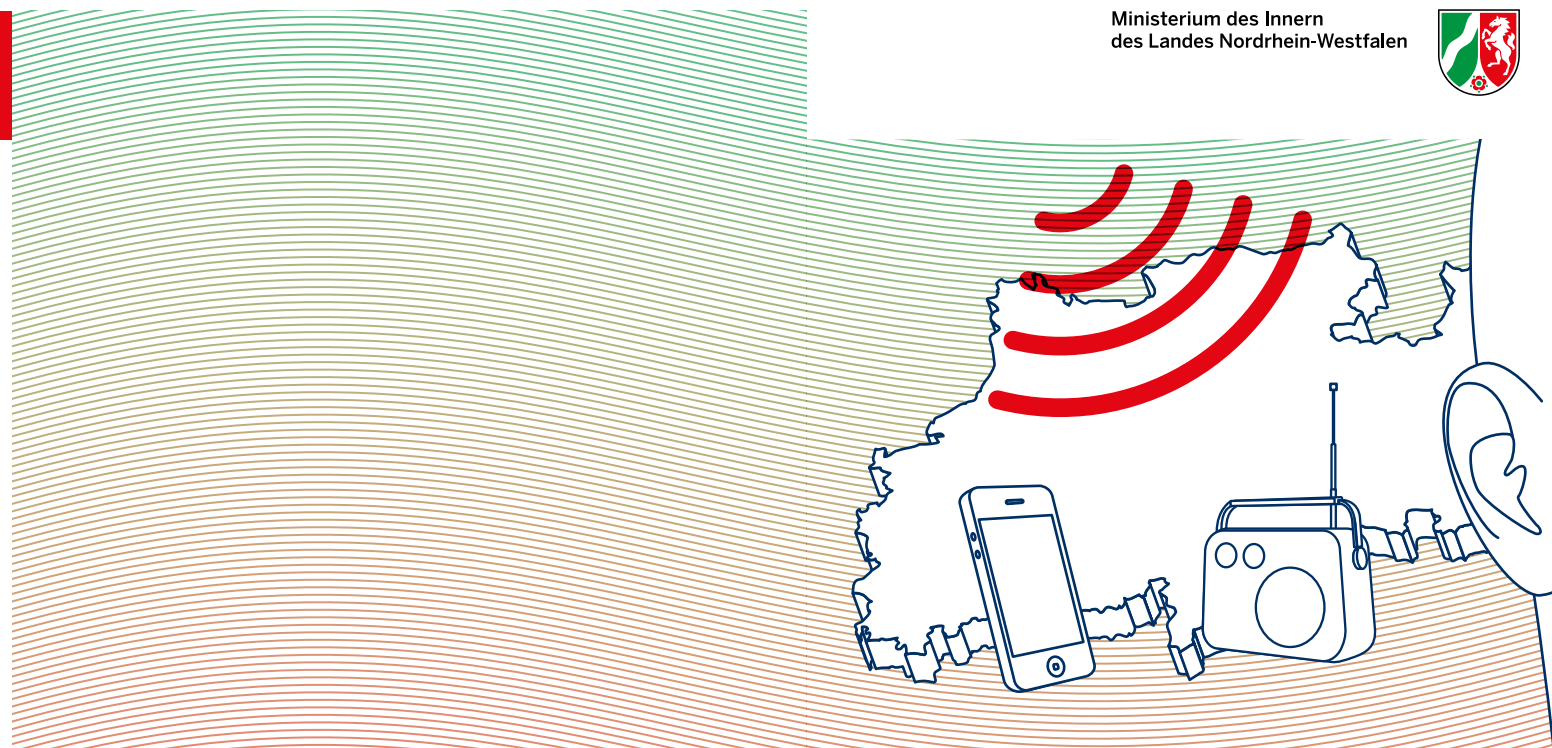


### Сигнал пожарной охраны

Непрерывный звуковой сигнал, два раза пауза



Непрерывный звуковой сигнал, два раза пауза  
[www.warnung.nrw/sirenen](http://www.warnung.nrw/sirenen)



День проверки систем оповещения на территории федеральной земли Северный Рейн-Вестфалия проводится ежегодно в сентябре.

Министерство внутренних дел федеральной земли Северный Рейн-Вестфалия

Friedrichstrasse 62–80  
40217 Düsseldorf, Германия  
Телефон: 0211 871-01  
poststelle@im.nrw.de  
www.im.nrw

Дополнительную информацию и правила поведения можно получить на сайте [www.warnung.nrw](http://www.warnung.nrw), на сайте Министерства внутренних дел земли Северный Рейн-Вестфалия, а также из официальных информационных изданий городов и округов.

**warnung.nrw**



## Причины оповещения

Почему слышна сирена?

Катастрофы и опасные ситуации могут представлять угрозу для Вашей безопасности и Вашего имущества!

Оповещение об опасности происходит на местах, чтобы Вы были готовы к ситуации и вели себя в соответствии с инструкцией.

Население оповещают в следующих случаях:

- Крупные пожары
- Штормовое предупреждение
- Наводнение
- Внезапная угроза взрыва
- Утечка вредных веществ
- Прочие непосредственные угрозы



## Способы оповещения

Каким образом осуществляется оповещение населения?


Чаще всего оповещение происходит сразу несколькими способами.

Поэтому Вас могут предупредить по-разному, например:

- сиреной
- оповещением через установленные на автомобилях репродукторы
- средствами теле-и радиосвязи
- через мобильные приложения, например, NINA
- через социальные сети



Загрузить бесплатно:



## Правила поведения

Моя безопасность в моих руках!

Помогите другим и соблюдайте правила поведения в опасных ситуациях, например:

- Сохраняйте спокойствие
- Вернитесь в здание или квартиру/покиньте их
- Оповестите соседей
- Плотно закройте двери и окна
- Включите радио (радиоприемник, WDR 2; при отсутствии электричества – автомагнитола)
- Не блокируйте номера экстренного вызова (110 или 112)!  
Набирайте их только в экстренной ситуации!

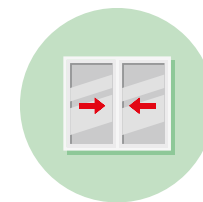
### Возникновение опасности

Сильное задымление вследствие крупного пожара может быть очень опасным для окружающих.

### Звук сирены

Жители слышат сигнал сирены «Предупреждение об опасности»

## Что делать, если слышна сирена?



### Правильная реакция

Например, закрыть окна и двери!



### Информирование

Правила поведения передадут в первую очередь по радио.